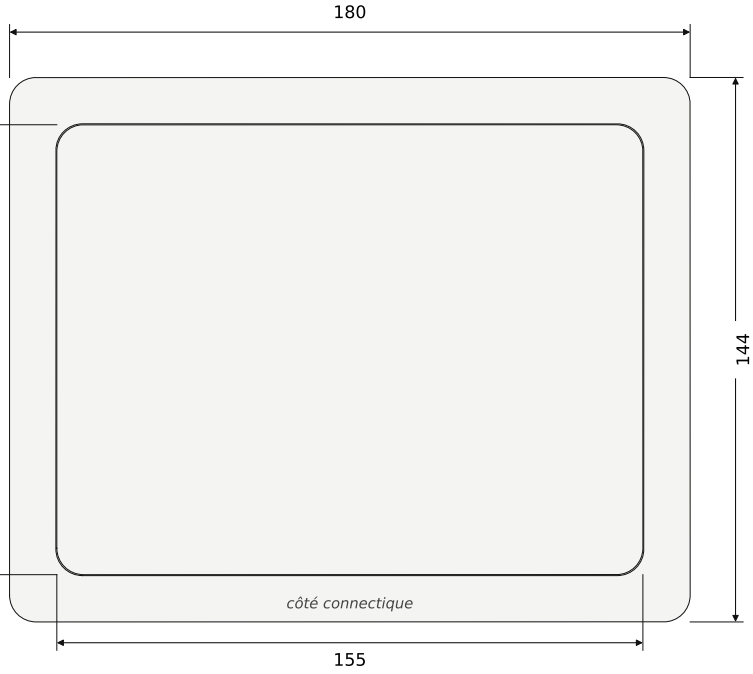

VUE DE DESSUS

Échelle 1:2



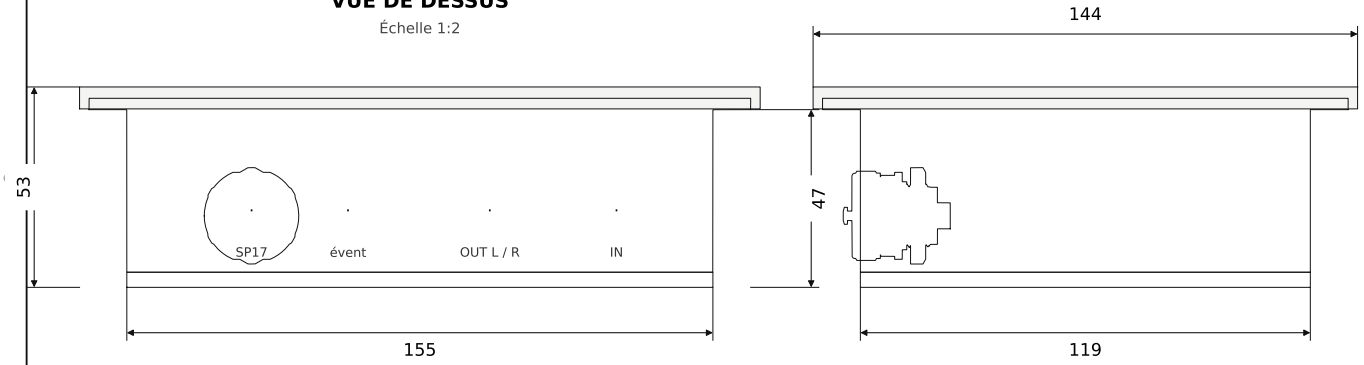

VUE DE FACE (côté connectique)

Échelle 1:2

VUE DE CÔTÉ

Échelle 1:2

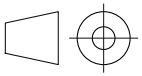

DÉCOUPE MURALE ET PERÇAGES

Échelle 1:2 · centrés sur l'axe de la découpe

- Découpe 157 × 121 mm (jeu 1 mm par côté), profondeur mini 50 mm.
- 4 perçages alignés 166 × 126 mm (cercles pleins), vis Ø 3 mm à tête cylindrique bombée.
- Trous en pointillé : trous de la collerette, 2 par coin, pour recaler si le perçage est imprécis.
- Côté connectique : retirer le capuchon de la SP17 pour l'encastrement (rien ne dépasse alors du corps) et prévoir le passage des câbles (alimentation, IN, OUT L/R).
- L'habillage blanc (pointillés 180 × 144) se clipse sur la collerette et masque les vis.



Format A4 · cotes en mm

Matière : PLA – boîtier noir, façade et habillage blancs	Tolérances générales : ISO 2768-m		Échelle : 1 : 2	
Titre : Vibe Player	Créé par : Losonnante		Propriétaire : Losonnante	
Type de document : Plan d'encombrement et de pose	Approuvé par :			
Numéro de plan : Losonnante VB-PL-001	Langue : FR	Date : 24 nov. 2026	Rév. : B	Feuille : 1 / 1